

学習成果等アンケート集計結果

日本語学科(1年)

令和3年12月実施

【1】あなたが本学への入学を決定された理由を強い順に3つ下記から選んでマークしてください。

	第一理由	第二理由	第三理由
1. 建学の理念に共感したから	7	7	2
2. 入試科目があっていたから	1	3	5
3. 自分の学力にあっていたから	8	16	3
4. 学びたい学部・学科・コースがあったから	29	11	5
5. カリキュラムが充実しているから	0	2	9
6. 資格を取得出来るから	3	5	8
7. 就職に役立つから	0	2	10
8. キャンパスの施設・設備が良いから	2	6	10
9. 地元の大学だから	0	3	6
10. 大学の知名度が高かったから	1	1	0
11. 大学が設置されている地域に魅力があるから	0	6	5
12. 学費が安いから	4	1	4
13. 親や教員に勧められたから	8	6	4
14. 本学しか合格しなかったから	1	2	1
15. その他	9	2	1

「第一理由」「第二理由」「第三理由」それぞれの回答数を集計し、「第一理由」回答数に「3点」、「第二理由」回答数に「2点」、「第三理由」回答数に「1点」をかけた上で合計し、その合計点の上位3位。

第一理由	第二理由	第三理由
4	3	13

【2】本学の授業に関する以下の項目について、該当する数字をそれぞれ一つ選んでマークしてください。

質問内容	回答内容(点数)					回答者計	平均値
	はい 5	まあそうである 4	どちらとも言えない 3	あまりそうとは言えない 2	いいえ 1		
(1) 興味もてる授業が多い	22	27	18	5	1	73	3.88
(2) ためになる授業が多い	20	31	17	5	0	73	3.90
(3) わかりやすい授業が多い	18	29	18	8	0	73	3.78
(4) 主体的に考え行動する授業が多い	22	35	13	3	0	73	4.04
(5) 就職に役立つ授業が多い	15	31	22	5	0	73	3.77
(6) 国際性を培うことができる授業が多い	24	22	20	6	1	73	3.85
(7) 授業が良くなるよう工夫をしている教員が多い	29	27	14	3	0	73	4.12
(8) 授業や学生指導に対して熱心な教員が多い	33	24	13	2	1	73	4.18

【3】授業を受けて、あなたは下記の知識や能力を身につけることができましたか。該当する数字をそれぞれ一つ選んでマークしてください。

質問内容	回答内容(点数)					回答者計	平均値
	はい 5	まあそうである 4	どちらとも言えない 3	あまりそうとは言えない 2	いいえ 1		
(1) 幅広い教養	25	31	12	5	0	73	4.04
(2) 専門知識や技能	24	34	9	6	0	73	4.04
(3) 課題解決能力(課題を発見し、解決する力)	27	28	13	5	0	73	4.05
(4) 物事を批判的に捉え思考する力	18	29	24	2	0	73	3.86
(5) 情報機器を使いこなす能力	29	24	11	8	1	73	3.99
(6) 外国語を運用する能力	27	26	8	9	3	73	3.89
(7) コミュニケーション能力(議論・発表・協働する力)	29	30	10	2	2	73	4.12
(8) リーダーシップをとる力	20	20	21	8	4	73	3.60

【4】本学の改善に向けて今後取り組むべき事項について、該当する数字をそれぞれ一つ選んでマークしてください。

質問内容	回答内容(点数)					回答者計	平均値
	はい 5	まあそうである 4	どちらとも言えない 3	あまりそうとは言えない 2	いいえ 1		
(1) カリキュラムを改善する	17	23	21	8	4	73	3.56
(2) 教員の授業力を向上する	16	20	27	7	3	73	3.53
(3) コミュニケーション能力の向上を重視した教育を充実する	21	27	16	5	4	73	3.77
(4) 学習相談等、学習を支援する体制を充実する	18	26	24	3	2	73	3.75
(5) 学生生活を支援する体制を充実する	25	22	21	3	2	73	3.89
(6) 就職に役立つ授業を充実する	24	21	23	2	3	73	3.84
(7) 地域社会との関わりを重視する	15	20	29	6	3	73	3.52
(8) 施設や設備を充実する	28	23	18	2	2	73	4.00

【5】この一年間において、授業の予習・復習時間は1日につき平均何時間ですか。該当する数字を一つ選んでマークしてください。

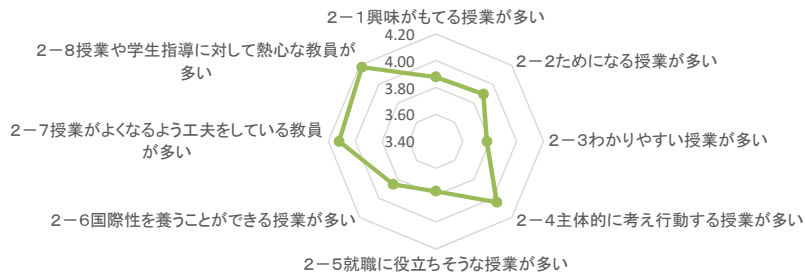
回答内容(点数)	3時間以上	2時間以上 3時間未満	1時間以上 2時間未満	30分以上 1時間未満	30分未満	回答者計	平均値
	5	4	3	2	1		
	10	14	19	19	11	73	2.90

【6】あなたは、本学に入学して良かったと思いますか。該当する数字を一つ選んでマークしてください。

回答内容(点数)	はい	まあそうである	どちらとも言えない	あまりそうとは言えない	いいえ	回答者計	平均値
	5	4	3	2	1		
	36	25	9	3	0	73	4.29

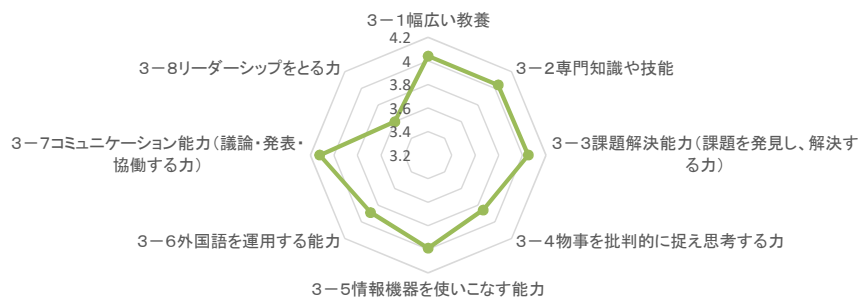
【2】授業について

11学部



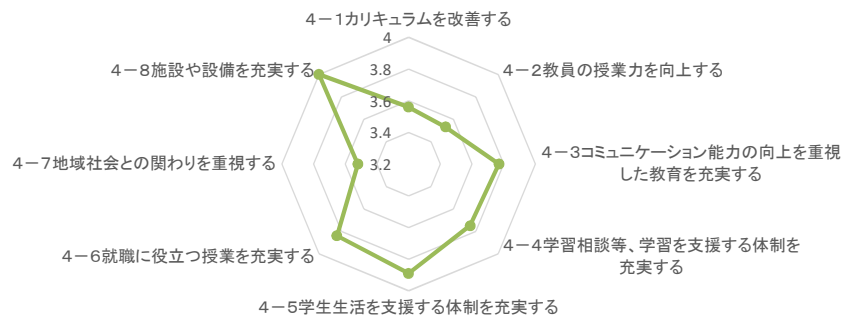
【3】授業を受けて身についた知識・能力について

11学部



【4】改善に向けて取り組むべき事項について

11学部



学習成果等アンケート集計結果

英米語学科(1年)

令和3年12月実施

【1】あなたが本学への入学を決定された理由を強い順に3つ下記から選んでマークしてください。

	第一理由	第二理由	第三理由
1. 建学の理念に共感したから	3	2	1
2. 入試科目があっていたから	3	11	14
3. 自分の学力にあっていたから	23	23	17
4. 学びたい学部・学科・コースがあったから	61	26	16
5. カリキュラムが充実しているから	6	10	11
6. 資格を取得出来るから	7	16	10
7. 就職に役立つから	3	5	10
8. キャンパスの施設・設備が良いから	2	11	13
9. 地元の大学だから	2	5	7
10. 大学の知名度が高かったから	1	1	1
11. 大学が設置されている地域に魅力があるから	2	1	11
12. 学費が安いから	1	6	8
13. 親や教員に勧められたから	8	13	12
14. 本学しか合格しなかったから	7	4	3
15. その他	7	2	2

「第一理由」「第二理由」「第三理由」それぞれの回答数を集計し、「第一理由」回答数に「3点」、「第二理由」回答数に「2点」、「第三理由」回答数に「1点」をかけた上で合計し、その合計点の上位3位。

第一理由	第二理由	第三理由
4	3	6

【2】本学の授業に関する以下の項目について、該当する数字をそれぞれ一つ選んでマークしてください。

質問内容	回答内容(点数)					回答者計	平均値
	はい 5	まあそうである 4	どちらとも言えない 3	あまりそうとは言えない 2	いいえ 1		
(1) 興味もてる授業が多い	21	59	33	19	4	136	3.54
(2) ためになる授業が多い	26	60	26	19	5	136	3.61
(3) わかりやすい授業が多い	17	54	44	16	5	136	3.46
(4) 主体的に考え行動する授業が多い	27	48	35	20	6	136	3.51
(5) 就職に役立つ授業が多い	24	58	30	15	9	136	3.54
(6) 国際性を培うことができる授業が多い	37	53	33	12	1	136	3.83
(7) 授業が良くなるよう工夫をしている教員が多い	22	59	34	18	3	136	3.58
(8) 授業や学生指導に対して熱心な教員が多い	30	57	30	14	5	136	3.68

【3】授業を受けて、あなたは下記の知識や能力を身につけることができましたか。該当する数字をそれぞれ一つ選んでマークしてください。

質問内容	回答内容(点数)					回答者計	平均値
	はい 5	まあそうである 4	どちらとも言えない 3	あまりそうとは言えない 2	いいえ 1		
(1) 幅広い教養	17	67	36	13	3	136	3.60
(2) 専門知識や技能	19	64	40	11	2	136	3.64
(3) 課題解決能力(課題を発見し、解決する力)	19	53	44	16	4	136	3.49
(4) 物事を批判的に捉え思考する力	21	51	42	19	3	136	3.50
(5) 情報機器を使いこなす能力	16	61	36	18	5	136	3.48
(6) 外国語を運用する能力	30	72	23	9	2	136	3.88
(7) コミュニケーション能力(議論・発表・協働する力)	37	68	24	6	1	136	3.99
(8) リーダーシップをとる力	8	35	49	31	13	136	2.96

【4】本学の改善に向けて今後取り組むべき事項について、該当する数字をそれぞれ一つ選んでマークしてください。

質問内容	回答内容(点数)					回答者計	平均値
	はい 5	まあそうである 4	どちらとも言えない 3	あまりそうとは言えない 2	いいえ 1		
(1) カリキュラムを改善する	29	34	55	16	2	136	3.53
(2) 教員の授業力を向上する	29	40	50	15	2	136	3.58
(3) コミュニケーション能力の向上を重視した教育を充実する	36	49	39	10	2	136	3.79
(4) 学習相談等、学習を支援する体制を充実する	39	42	38	14	3	136	3.74
(5) 学生生活を支援する体制を充実する	43	47	32	9	5	136	3.84
(6) 就職に役立つ授業を充実する	41	54	31	7	3	136	3.90
(7) 地域社会との関わりを重視する	12	37	57	22	8	136	3.17
(8) 施設や設備を充実する	45	32	38	14	7	136	3.69


【5】この一年間において、授業の予習・復習時間は1日につき平均何時間ですか。該当する数字を一つ選んでマークしてください。

回答内容(点数)	回答内容(時間)					回答者計	平均値
	3時間以上 5	2時間以上3時間未満 4	1時間以上2時間未満 3	30分以上1時間未満 2	30分未満 1		
	10	35	49	26	16	136	2.98

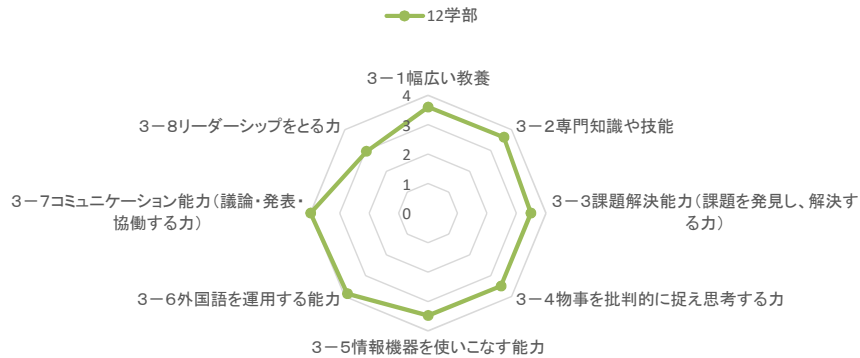
【6】あなたは、本学に入学して良かったと思いますか。該当する数字を一つ選んでマークしてください。

回答内容(点数)	回答内容(数字)					回答者計	平均値
	はい 5	まあそうである 4	どちらとも言えない 3	あまりそうとは言えない 2	いいえ 1		
	28	50	38	16	4	136	3.60

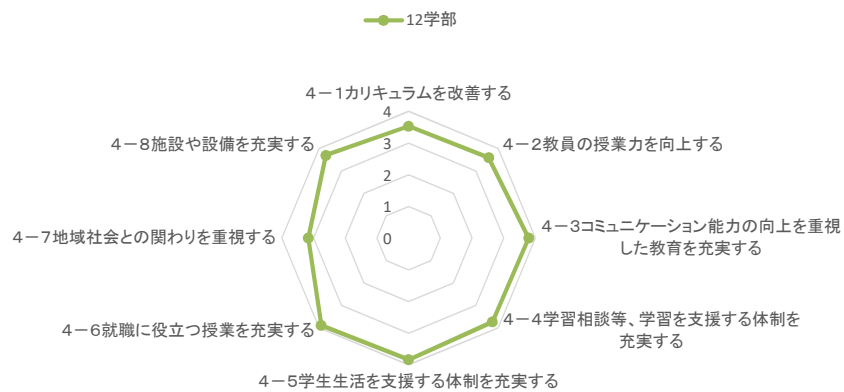
【2】授業について



【3】授業を受けて身についた知識・能力について



【4】改善に向けて取り組むべき事項について



学習成果等アンケート集計結果

中国語学科(1年)

令和3年12月実施

【1】あなたが本学への入学を決定された理由を強い順に3つ下記から選んでマークしてください。

	第一理由	第二理由	第三理由
1. 建学の理念に共感したから	0	1	1
2. 入試科目があっていたから	0	1	1
3. 自分の学力にあっていたから	6	4	7
4. 学びたい学部・学科・コースがあったから	30	4	1
5. カリキュラムが充実しているから	0	7	5
6. 資格を取得出来るから	2	6	7
7. 就職に役立つから	1	6	4
8. キャンパスの施設・設備が良いから	0	1	5
9. 地元の大学だから	0	1	1
10. 大学の知名度が高かったから	0	1	0
11. 大学が設置されている地域に魅力があるから	1	0	1
12. 学費が安いから	0	3	1
13. 親や教員に勧められたから	1	5	5
14. 本学しか合格しなかったから	0	0	1
15. その他	1	2	2

「第一理由」「第二理由」「第三理由」それぞれの回答数を集計し、「第一理由」回答数に「3点」、「第二理由」回答数に「2点」、「第三理由」回答数に「1点」をかけた上で合計し、その合計点の上位3位。

第一理由	第二理由	第三理由
4	3	6

【2】本学の授業に関する以下の項目について、該当する数字をそれぞれ一つ選んでマークしてください。

質問内容	回答内容(点数)					回答者計	平均値
	はい 5	まあそうである 4	どちらとも言えない 3	あまりそうとは言えない 2	いいえ 1		
(1) 興味もてる授業が多い	14	22	4	2	0	42	4.14
(2) ためになる授業が多い	20	19	1	2	0	42	4.36
(3) わかりやすい授業が多い	15	19	6	2	0	42	4.12
(4) 主体的に考え行動する授業が多い	11	16	14	1	0	42	3.88
(5) 就職に役立つ授業が多い	16	10	10	4	2	42	3.81
(6) 国際性を培うことができる授業が多い	18	14	7	2	1	42	4.10
(7) 授業が良くなるよう工夫をしている教員が多い	16	17	6	3	0	42	4.10
(8) 授業や学生指導に対して熱心な教員が多い	18	21	1	2	0	42	4.31

【3】授業を受けて、あなたは下記の知識や能力を身につけることができましたか。該当する数字をそれぞれ一つ選んでマークしてください。

質問内容	回答内容(点数)					回答者計	平均値
	はい 5	まあそうである 4	どちらとも言えない 3	あまりそうとは言えない 2	いいえ 1		
(1) 幅広い教養	13	16	9	4	0	42	3.90
(2) 専門知識や技能	25	10	7	0	0	42	4.43
(3) 課題解決能力(課題を発見し、解決する力)	13	14	11	4	0	42	3.86
(4) 物事を批判的に捉え思考する力	10	15	13	4	0	42	3.74
(5) 情報機器を使いこなす能力	9	9	15	8	1	42	3.40
(6) 外国語を運用する能力	23	14	4	1	0	42	4.40
(7) コミュニケーション能力(議論・発表・協働する力)	17	17	6	2	0	42	4.17
(8) リーダーシップをとる力	8	8	18	4	4	42	3.29

【4】本学の改善に向けて今後取り組むべき事項について、該当する数字をそれぞれ一つ選んでマークしてください。

質問内容	回答内容(点数)					回答者計	平均値
	はい 5	まあそうである 4	どちらとも言えない 3	あまりそうとは言えない 2	いいえ 1		
(1) カリキュラムを改善する	8	7	16	11	0	42	3.29
(2) 教員の授業力を向上する	11	10	10	10	1	42	3.48
(3) コミュニケーション能力の向上を重視した教育を充実する	8	11	16	6	1	42	3.45
(4) 学習相談等、学習を支援する体制を充実する	9	10	17	5	1	42	3.50
(5) 学生生活を支援する体制を充実する	13	12	9	6	2	42	3.67
(6) 就職に役立つ授業を充実する	14	13	11	4	0	42	3.88
(7) 地域社会との関わりを重視する	9	8	23	1	1	42	3.55
(8) 施設や設備を充実する	17	10	10	2	3	42	3.86

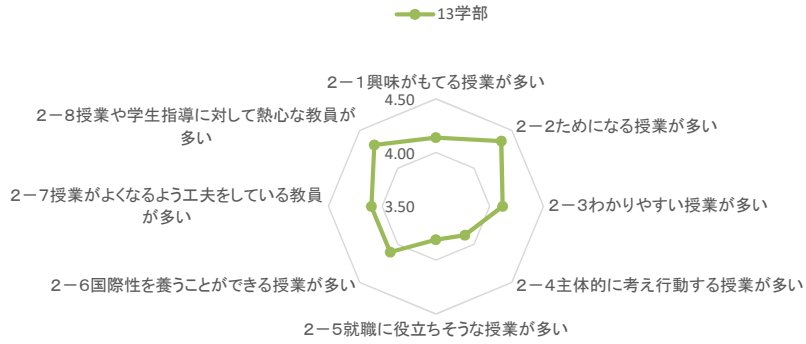
【5】この一年間において、授業の予習・復習時間は1日につき平均何時間ですか。該当する数字を一つ選んでマークしてください。

回答内容(点数)						回答者計	平均値
	3時間以上 5	2時間以上 3時間未満 4	1時間以上 2時間未満 3	30分以上 1時間未満 2	30分未満 1		
	1	4	9	18	10	42	2.24

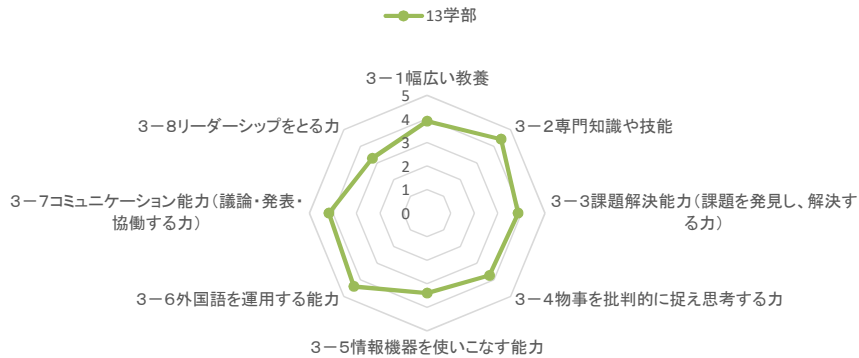
【6】あなたは、本学に入学して良かったと思いますか。該当する数字を一つ選んでマークしてください。

回答内容(点数)						回答者計	平均値
	はい 5	まあそうである 4	どちらとも言えない 3	あまりそうとは言えない 2	いいえ 1		
	15	16	9	2	0	42	4.05

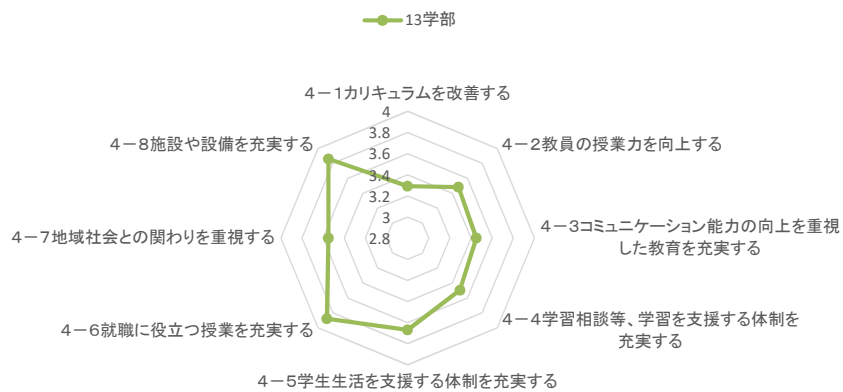
【2】授業について



【3】授業を受けて身についた知識・能力について



【4】改善に向けて取り組むべき事項について



学習成果等アンケート集計結果

経済学科(1年)

令和3年12月実施

【1】あなたが本学への入学を決定された理由を強い順に3つ下記から選んでマークしてください。

	第一理由	第二理由	第三理由
1. 建学の理念に共感したから	25	10	16
2. 入試科目があっていたから	12	15	7
3. 自分の学力にあっていたから	54	33	25
4. 学びたい学部・学科・コースがあったから	45	34	18
5. カリキュラムが充実しているから	6	17	19
6. 資格を取得出来るから	17	41	21
7. 就職に役立つから	14	14	27
8. キャンパスの施設・設備が良いから	12	23	40
9. 地元の大学だから	3	4	8
10. 大学の知名度が高かったから	1	0	0
11. 大学が設置されている地域に魅力があるから	5	8	16
12. 学費が安いから	2	5	7
13. 親や教員に勧められたから	12	13	10
14. 本学しか合格しなかったから	2	1	2
15. その他	9	1	3

「第一理由」「第二理由」「第三理由」それぞれの回答数を集計し、「第一理由」回答数に「3点」、「第二理由」回答数に「2点」、「第三理由」回答数に「1点」をかけた上で合計し、その合計点の上位3位。

第一理由	第二理由	第三理由
3	4	6

【2】本学の授業に関する以下の項目について、該当する数字をそれぞれ一つ選んでマークしてください。

質問内容	回答内容(点数)					回答者計	平均値
	はい 5	まあそうである 4	どちらとも言えない 3	あまりそうとは言えない 2	いいえ 1		
(1) 興味もてる授業が多い	57	101	39	16	6	219	3.85
(2) ためになる授業が多い	65	100	38	9	7	219	3.95
(3) わかりやすい授業が多い	52	80	50	29	8	219	3.63
(4) 主体的に考え行動する授業が多い	64	89	48	16	2	219	3.90
(5) 就職に役立つ授業が多い	72	75	46	21	5	219	3.86
(6) 国際性を培うことができる授業が多い	51	71	61	29	7	219	3.59
(7) 授業が良くなるよう工夫をしている教員が多い	71	70	51	19	8	219	3.81
(8) 授業や学生指導に対して熱心な教員が多い	83	70	45	11	10	219	3.94

【3】授業を受けて、あなたは下記の知識や能力を身につけることができましたか。該当する数字をそれぞれ一つ選んでマークしてください。

質問内容	回答内容(点数)					回答者計	平均値
	はい 5	まあそうである 4	どちらとも言えない 3	あまりそうとは言えない 2	いいえ 1		
(1) 幅広い教養	59	94	49	13	4	219	3.87
(2) 専門知識や技能	61	80	50	22	6	219	3.77
(3) 課題解決能力(課題を発見し、解決する力)	59	86	50	20	4	219	3.80
(4) 物事を批判的に捉え思考する力	54	89	62	9	5	219	3.81
(5) 情報機器を使いこなす能力	75	76	40	24	4	219	3.89
(6) 外国語を運用する能力	52	59	59	40	9	219	3.48
(7) コミュニケーション能力(議論・発表・協働する力)	65	72	50	22	10	219	3.73
(8) リーダーシップをとる力	48	62	61	30	18	219	3.42

【4】本学の改善に向けて今後取り組むべき事項について、該当する数字をそれぞれ一つ選んでマークしてください。

質問内容	回答内容(点数)					回答者計	平均値
	はい 5	まあそうである 4	どちらとも言えない 3	あまりそうとは言えない 2	いいえ 1		
(1) カリキュラムを改善する	60	50	70	28	11	219	3.55
(2) 教員の授業力を向上する	63	61	61	25	9	219	3.66
(3) コミュニケーション能力の向上を重視した教育を充実する	62	62	60	24	11	219	3.64
(4) 学習相談等、学習を支援する体制を充実する	71	62	52	20	14	219	3.71
(5) 学生生活を支援する体制を充実する	68	76	49	15	11	219	3.80
(6) 就職に役立つ授業を充実する	77	72	48	13	9	219	3.89
(7) 地域社会との関わりを重視する	55	58	67	23	16	219	3.52
(8) 施設や設備を充実する	78	67	43	21	10	219	3.83

【5】この一年間において、授業の予習・復習時間は1日につき平均何時間ですか。該当する数字を一つ選んでマークしてください。

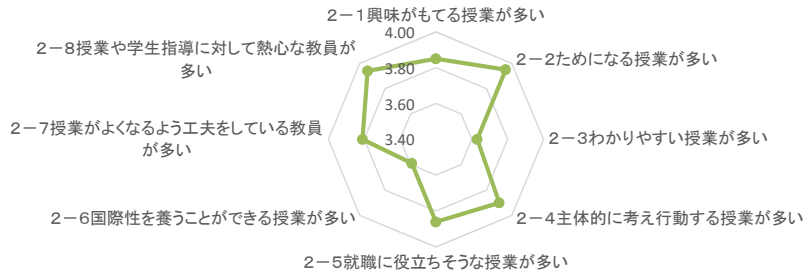
回答内容(点数)	回答内容(時間)					回答者計	平均値
	3時間以上 5	2時間以上3時間未満 4	1時間以上2時間未満 3	30分以上1時間未満 2	30分未満 1		
	16	26	77	62	38	219	2.63

【6】あなたは、本学に入学して良かったと思いますか。該当する数字を一つ選んでマークしてください。

回答内容(点数)	回答内容					回答者計	平均値
	はい 5	まあそうである 4	どちらとも言えない 3	あまりそうとは言えない 2	いいえ 1		
	81	60	53	19	6	219	3.87

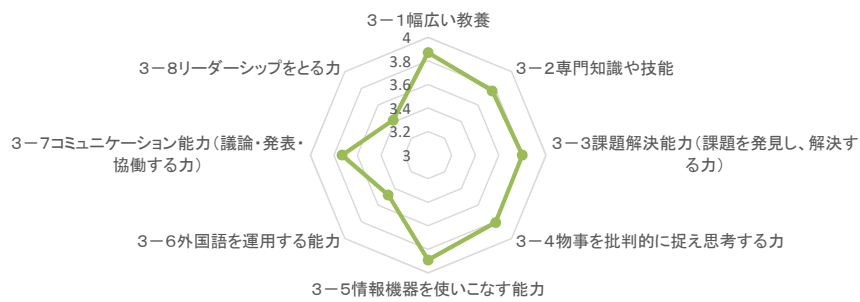
【2】授業について

21学部



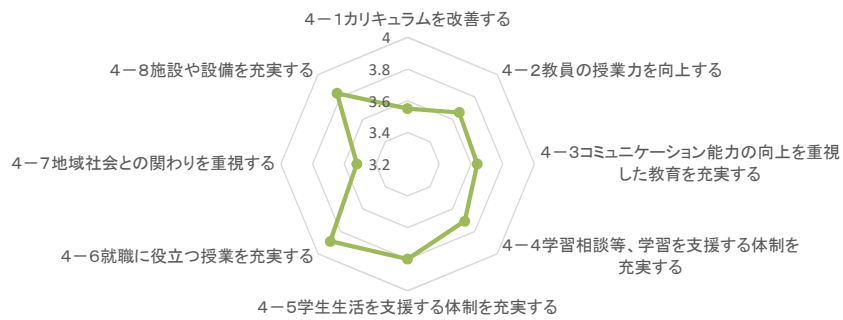
【3】授業を受けて身についた知識・能力について

21学部



【4】改善に向けて取り組むべき事項について

21学部



学習成果等アンケート集計結果

不動産学科(1年)

令和3年12月実施

【1】あなたが本学への入学を決定された理由を強い順に3つ下記から選んでマークしてください。

	第一理由	第二理由	第三理由
1. 建学の理念に共感したから	6	5	8
2. 入試科目があっていたから	3	3	3
3. 自分の学力にあっていたから	5	11	11
4. 学びたい学部・学科・コースがあったから	57	17	2
5. カリキュラムが充実しているから	1	8	7
6. 資格を取得出来るから	31	44	18
7. 就職に役立つから	4	10	33
8. キャンパスの施設・設備が良いから	0	2	9
9. 地元の大学だから	3	0	5
10. 大学の知名度が高かったから	0	0	0
11. 大学が設置されている地域に魅力があるから	0	4	8
12. 学費が安いから	0	2	3
13. 親や教員に勧められたから	4	7	8
14. 本学しか合格しなかったから	1	3	3
15. その他	3	2	0

「第一理由」「第二理由」「第三理由」それぞれの回答数を集計し、「第一理由」回答数に「3点」、「第二理由」回答数に「2点」、「第三理由」回答数に「1点」をかけた上で合計し、その合計点の上位3位。

第一理由	第二理由	第三理由
4	6	7

【2】本学の授業に関する以下の項目について、該当する数字をそれぞれ一つ選んでマークしてください。

質問内容	回答内容(点数)					回答者計	平均値
	はい 5	まあそうである 4	どちらとも言えない 3	あまりそうとは言えない 2	いいえ 1		
(1) 興味もてる授業が多い	31	48	23	10	6	118	3.75
(2) ためになる授業が多い	45	47	17	4	5	118	4.04
(3) わかりやすい授業が多い	25	45	27	15	6	118	3.58
(4) 主体的に考え行動する授業が多い	23	42	34	12	7	118	3.53
(5) 就職に役立つ授業が多い	49	46	15	7	1	118	4.14
(6) 国際性を培うことができる授業が多い	13	17	41	29	18	118	2.81
(7) 授業が良くなるよう工夫をしている教員が多い	32	42	25	14	5	118	3.69
(8) 授業や学生指導に対して熱心な教員が多い	38	39	27	9	5	118	3.81

【3】授業を受けて、あなたは下記の知識や能力を身につけることができましたか。該当する数字をそれぞれ一つ選んでマークしてください。

質問内容	回答内容(点数)					回答者計	平均値
	はい 5	まあそうである 4	どちらとも言えない 3	あまりそうとは言えない 2	いいえ 1		
(1) 幅広い教養	20	51	35	7	5	118	3.63
(2) 専門知識や技能	62	43	5	4	4	118	4.31
(3) 課題解決能力(課題を発見し、解決する力)	26	52	24	12	4	118	3.71
(4) 物事を批判的に捉え思考する力	23	39	43	7	6	118	3.56
(5) 情報機器を使いこなす能力	27	49	25	11	6	118	3.68
(6) 外国語を運用する能力	8	15	18	31	46	118	2.22
(7) コミュニケーション能力(議論・発表・協働する力)	16	37	33	20	12	118	3.21
(8) リーダーシップをとる力	12	16	44	24	22	118	2.76

【4】本学の改善に向けて今後取り組むべき事項について、該当する数字をそれぞれ一つ選んでマークしてください。

質問内容	回答内容(点数)					回答者計	平均値
	はい 5	まあそうである 4	どちらとも言えない 3	あまりそうとは言えない 2	いいえ 1		
(1) カリキュラムを改善する	17	24	49	17	11	118	3.16
(2) 教員の授業力を向上する	20	25	43	21	9	118	3.22
(3) コミュニケーション能力の向上を重視した教育を充実する	22	33	42	9	12	118	3.37
(4) 学習相談等、学習を支援する体制を充実する	26	37	38	13	4	118	3.58
(5) 学生生活を支援する体制を充実する	32	39	27	13	7	118	3.64
(6) 就職に役立つ授業を充実する	39	34	30	8	7	118	3.76
(7) 地域社会との関わりを重視する	21	23	43	19	12	118	3.19
(8) 施設や設備を充実する	39	31	27	15	6	118	3.69

【5】この一年間において、授業の予習・復習時間は1日につき平均何時間ですか。該当する数字を一つ選んでマークしてください。

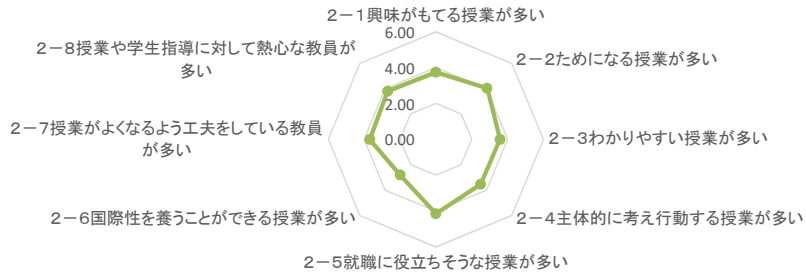
回答内容(点数)	回答内容(時間)					回答者計	平均値
	3時間以上 5	2時間以上3時間未満 4	1時間以上2時間未満 3	30分以上1時間未満 2	30分未満 1		
	10	26	35	32	15	118	2.86

【6】あなたは、本学に入学して良かったと思いますか。該当する数字を一つ選んでマークしてください。

回答内容(点数)	回答内容(数字)					回答者計	平均値
	はい 5	まあそうである 4	どちらとも言えない 3	あまりそうとは言えない 2	いいえ 1		
	41	39	25	7	6	118	3.86

【2】授業について

51学部



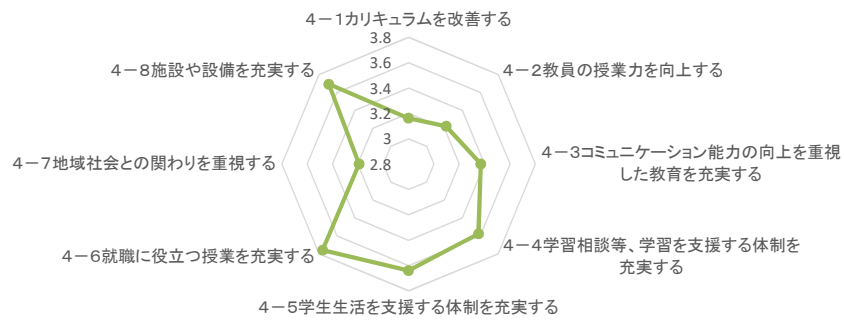
【3】授業を受けて身についた知識・能力について

51学部



【4】改善に向けて取り組むべき事項について

51学部



学習成果等アンケート集計結果

ホスピタリティ・ツーリズム学科(1年)

令和3年12月実施

【1】あなたが本学への入学を決定された理由を強い順に3つ下記から選んでマークしてください。

	第一理由	第二理由	第三理由
1. 建学の理念に共感したから	2	2	1
2. 入試科目があっていたから	3	9	3
3. 自分の学力にあっていたから	4	15	14
4. 学びたい学部・学科・コースがあったから	64	11	6
5. カリキュラムが充実しているから	2	16	14
6. 資格を取得出来るから	0	2	6
7. 就職に役立つから	4	16	14
8. キャンパスの施設・設備が良いから	2	4	5
9. 地元の大学だから	0	3	2
10. 大学の知名度が高かったから	0	0	1
11. 大学が設置されている地域に魅力があるから	2	5	12
12. 学費が安いから	0	0	1
13. 親や教員に勧められたから	1	4	5
14. 本学しか合格しなかったから	4	2	3
15. その他	1	0	2

「第一理由」「第二理由」「第三理由」それぞれの回答数を集計し、「第一理由」回答数に「3点」、「第二理由」回答数に「2点」、「第三理由」回答数に「1点」をかけた上で合計し、その合計点の上位3位。

第一理由	第二理由	第三理由
4	7	3

【2】本学の授業に関する以下の項目について、該当する数字をそれぞれ一つ選んでマークしてください。

質問内容	回答内容(点数)					回答者計	平均値
	はい 5	まあそうである 4	どちらとも言えない 3	あまりそうとは言えない 2	いいえ 1		
(1) 興味もてる授業が多い	27	49	12	1	0	89	4.15
(2) ためになる授業が多い	36	42	7	4	0	89	4.24
(3) わかりやすい授業が多い	23	39	23	4	0	89	3.91
(4) 主体的に考え行動する授業が多い	16	41	27	5	0	89	3.76
(5) 就職に役立つ授業が多い	38	36	13	1	1	89	4.22
(6) 国際性を培うことができる授業が多い	27	36	18	5	3	89	3.89
(7) 授業が良くなるよう工夫をしている教員が多い	20	40	20	9	0	89	3.80
(8) 授業や学生指導に対して熱心な教員が多い	26	42	16	5	0	89	4.00

【3】授業を受けて、あなたは下記の知識や能力を身につけることができましたか。該当する数字をそれぞれ一つ選んでマークしてください。

質問内容	回答内容(点数)					回答者計	平均値
	はい 5	まあそうである 4	どちらとも言えない 3	あまりそうとは言えない 2	いいえ 1		
(1) 幅広い教養	17	43	23	6	0	89	3.80
(2) 専門知識や技能	31	43	15	0	0	89	4.18
(3) 課題解決能力(課題を発見し、解決する力)	16	38	27	5	3	89	3.66
(4) 物事を批判的に捉え思考する力	16	34	30	9	0	89	3.64
(5) 情報機器を使いこなす能力	15	26	30	15	3	89	3.39
(6) 外国語を運用する能力	18	39	23	7	2	89	3.72
(7) コミュニケーション能力(議論・発表・協働する力)	38	38	10	2	1	89	4.24
(8) リーダーシップをとる力	16	34	30	7	2	89	3.62

【4】本学の改善に向けて今後取り組むべき事項について、該当する数字をそれぞれ一つ選んでマークしてください。

質問内容	回答内容(点数)					回答者計	平均値
	はい 5	まあそうである 4	どちらとも言えない 3	あまりそうとは言えない 2	いいえ 1		
(1) カリキュラムを改善する	12	22	36	13	6	89	3.24
(2) 教員の授業力を向上する	18	26	29	10	6	89	3.45
(3) コミュニケーション能力の向上を重視した教育を充実する	16	31	27	10	5	89	3.48
(4) 学習相談等、学習を支援する体制を充実する	19	27	24	16	3	89	3.48
(5) 学生生活を支援する体制を充実する	27	30	20	8	4	89	3.76
(6) 就職に役立つ授業を充実する	35	26	21	3	4	89	3.96
(7) 地域社会との関わりを重視する	16	23	34	11	5	89	3.38
(8) 施設や設備を充実する	23	22	32	9	3	89	3.60

【5】この一年間において、授業の予習・復習時間は1日につき平均何時間ですか。該当する数字を一つ選んでマークしてください。

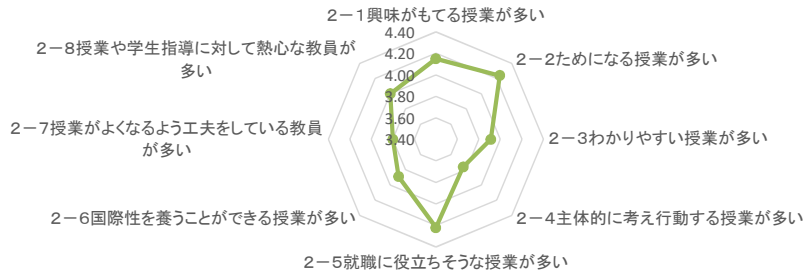
回答内容(点数)	3時間以上	2時間以上 3時間未満	1時間以上 2時間未満	30分以上 1時間未満	30分未満	回答者計	平均値
	5	4	3	2	1		
	5	11	33	30	10	89	2.67

【6】あなたは、本学に入学して良かったと思いますか。該当する数字を一つ選んでマークしてください。

回答内容(点数)	はい	まあそうである	どちらとも言えない	あまりそうとは言えない	いいえ	回答者計	平均値
	5	4	3	2	1		
	31	34	18	5	1	89	4.00

【2】授業について

71学部



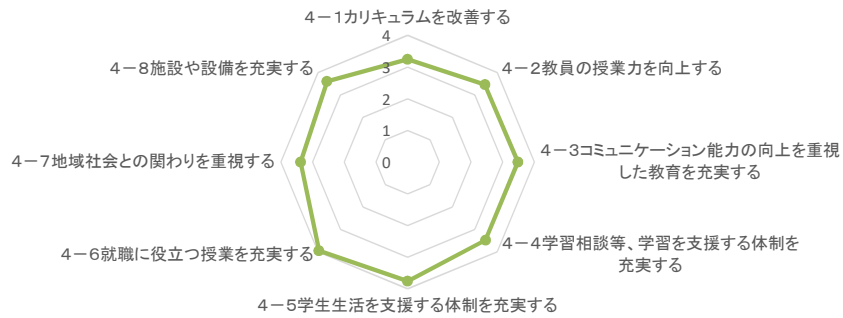
【3】授業を受けて身についた知識・能力について

71学部



【4】改善に向けて取り組むべき事項について

71学部



学習成果等アンケート集計結果

口腔保健学科(1年)

令和3年12月実施

【1】あなたが本学への入学を決定された理由を強い順に3つ下記から選んでマークしてください。

	第一理由	第二理由	第三理由
1. 建学の理念に共感したから	1	1	0
2. 入試科目があっていたから	0	2	3
3. 自分の学力にあっていたから	0	3	7
4. 学びたい学部・学科・コースがあったから	48	7	1
5. カリキュラムが充実しているから	0	6	4
6. 資格を取得出来るから	15	26	4
7. 就職に役立つから	2	2	11
8. キャンパスの施設・設備が良いから	1	13	15
9. 地元の大学だから	0	0	4
10. 大学の知名度が高かったから	0	0	0
11. 大学が設置されている地域に魅力があるから	0	3	6
12. 学費が安いから	3	1	8
13. 親や教員に勧められたから	0	6	5
14. 本学しか合格しなかったから	0	0	1
15. その他	0	0	1

「第一理由」「第二理由」「第三理由」それぞれの回答数を集計し、「第一理由」回答数に「3点」、「第二理由」回答数に「2点」、「第三理由」回答数に「1点」をかけた上で合計し、その合計点の上位3位。

第一理由	第二理由	第三理由
4	6	8

【2】本学の授業に関する以下の項目について、該当する数字をそれぞれ一つ選んでマークしてください。

質問内容	回答内容(点数)					回答者計	平均値
	はい 5	まあそうである 4	どちらとも言えない 3	あまりそうとは言えない 2	いいえ 1		
(1) 興味もてる授業が多い	18	33	11	8	0	70	3.87
(2) ためになる授業が多い	26	31	5	7	1	70	4.06
(3) わかりやすい授業が多い	4	27	18	20	1	70	3.19
(4) 主体的に考え行動する授業が多い	7	26	23	11	3	70	3.33
(5) 就職に役立つ授業が多い	29	29	6	3	3	70	4.11
(6) 国際性を培うことができる授業が多い	3	21	21	16	9	70	2.90
(7) 授業が良くなるよう工夫をしている教員が多い	9	26	19	12	4	70	3.34
(8) 授業や学生指導に対して熱心な教員が多い	11	29	17	11	2	70	3.51

【3】授業を受けて、あなたは下記の知識や能力を身につけることができましたか。該当する数字をそれぞれ一つ選んでマークしてください。

質問内容	回答内容(点数)					回答者計	平均値
	はい 5	まあそうである 4	どちらとも言えない 3	あまりそうとは言えない 2	いいえ 1		
(1) 幅広い教養	13	36	15	5	1	70	3.79
(2) 専門知識や技能	42	22	4	2	0	70	4.49
(3) 課題解決能力(課題を発見し、解決する力)	13	30	20	4	3	70	3.66
(4) 物事を批判的に捉え思考する力	15	27	18	7	3	70	3.63
(5) 情報機器を使いこなす能力	13	32	16	6	3	70	3.66
(6) 外国語を運用する能力	1	26	14	21	8	70	2.87
(7) コミュニケーション能力(議論・発表・協働する力)	10	20	23	13	4	70	3.27
(8) リーダーシップをとる力	2	7	35	19	7	70	2.69

【4】本学の改善に向けて今後取り組むべき事項について、該当する数字をそれぞれ一つ選んでマークしてください。

質問内容	回答内容(点数)					回答者計	平均値
	はい 5	まあそうである 4	どちらとも言えない 3	あまりそうとは言えない 2	いいえ 1		
(1) カリキュラムを改善する	6	18	25	15	6	70	3.04
(2) 教員の授業力を向上する	16	29	16	7	2	70	3.71
(3) コミュニケーション能力の向上を重視した教育を充実する	11	27	19	12	1	70	3.50
(4) 学習相談等、学習を支援する体制を充実する	12	23	14	14	7	70	3.27
(5) 学生生活を支援する体制を充実する	15	23	16	9	7	70	3.43
(6) 就職に役立つ授業を充実する	22	23	18	6	1	70	3.84
(7) 地域社会との関わりを重視する	7	20	26	12	5	70	3.17
(8) 施設や設備を充実する	18	16	14	8	14	70	3.23

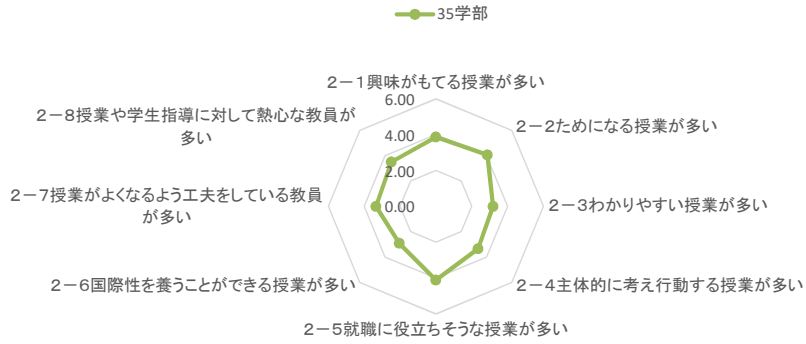
【5】この一年間において、授業の予習・復習時間は1日につき平均何時間ですか。該当する数字を一つ選んでマークしてください。

回答内容(点数)	回答内容(時間)					回答者計	平均値
	3時間以上 5	2時間以上3時間未満 4	1時間以上2時間未満 3	30分以上1時間未満 2	30分未満 1		
	2	7	24	25	12	70	2.46

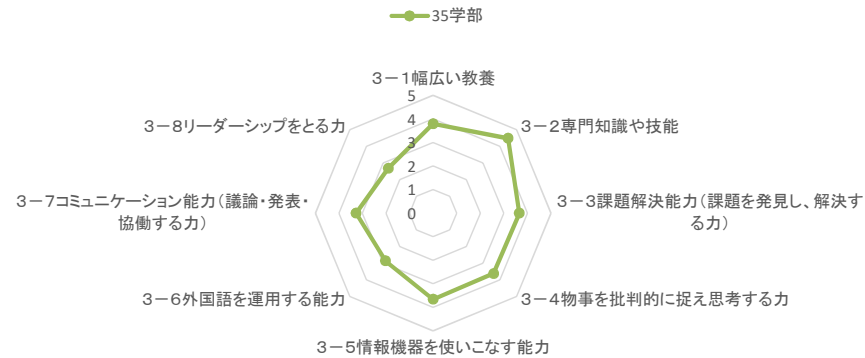
【6】あなたは、本学に入学して良かったと思いますか。該当する数字を一つ選んでマークしてください。

回答内容(点数)	回答内容(数字)					回答者計	平均値
	はい 5	まあそうである 4	どちらとも言えない 3	あまりそうとは言えない 2	いいえ 1		
	17	38	10	4	1	70	3.94

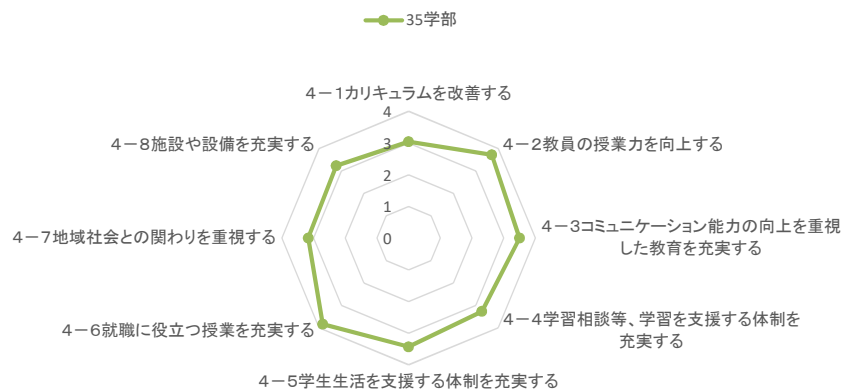
【2】授業について



【3】授業を受けて身についた知識・能力について



【4】改善に向けて取り組むべき事項について



学習成果等アンケート集計結果

全学科(1年)

令和3年12月実施

【1】あなたが本学への入学を決定された理由を強い順に3つ下記から選んでマークしてください。

	第一理由	第二理由	第三理由
1. 建学の理念に共感したから	44	28	29
2. 入試科目があっていたから	22	44	36
3. 自分の学力にあっていたから	100	105	84
4. 学びたい学部・学科・コースがあったから	334	110	49
5. カリキュラムが充実しているから	15	66	69
6. 資格を取得出来るから	75	140	74
7. 就職に役立つから	28	55	109
8. キャンパスの施設・設備が良いから	19	60	97
9. 地元の大学だから	8	16	33
10. 大学の知名度が高かったから	3	3	2
11. 大学が設置されている地域に魅力があるから	10	27	59
12. 学費が安いから	10	18	32
13. 親や教員に勧められたから	34	54	49
14. 本学しか合格しなかったから	15	12	14
15. その他	30	9	11

「第一理由」「第二理由」「第三理由」それぞれの回答数を集計し、「第一理由」回答数に「3点」、「第二理由」回答数に「2点」、「第三理由」回答数に「1点」をかけた上で合計し、その合計点の上位3位。

第一理由	第二理由	第三理由
4	3	6

【2】本学の授業に関する以下の項目について、該当する数字をそれぞれ一つ選んでマークしてください。

質問内容	回答内容(点数)					回答者計	平均値
	はい 5	まあそうである 4	どちらとも言えない 3	あまりそうとは言えない 2	いいえ 1		
(1) 興味もてる授業が多い	190	339	140	61	17	747	3.84
(2) ためになる授業が多い	238	330	111	50	18	747	3.96
(3) わかりやすい授業が多い	154	293	186	94	20	747	3.63
(4) 主体的に考え行動する授業が多い	170	297	194	68	18	747	3.71
(5) 就職に役立つ授業が多い	243	285	142	56	21	747	3.90
(6) 国際性を培うことができる授業が多い	173	234	201	99	40	747	3.54
(7) 授業が良くなるよう工夫をしている教員が多い	199	281	169	78	20	747	3.75
(8) 授業や学生指導に対して熱心な教員が多い	239	282	149	54	23	747	3.88

【3】授業を受けて、あなたは下記の知識や能力を身につけることができましたか。該当する数字をそれぞれ一つ選んでマークしてください。

質問内容	回答内容(点数)					回答者計	平均値
	はい 5	まあそうである 4	どちらとも言えない 3	あまりそうとは言えない 2	いいえ 1		
(1) 幅広い教養	164	338	179	53	13	747	3.79
(2) 専門知識や技能	264	296	130	45	12	747	4.01
(3) 課題解決能力(課題を発見し、解決する力)	173	301	189	66	18	747	3.73
(4) 物事を批判的に捉え思考する力	157	284	232	57	17	747	3.68
(5) 情報機器を使いこなす能力	184	277	173	90	23	747	3.68
(6) 外国語を運用する能力	159	251	149	118	70	747	3.42
(7) コミュニケーション能力(議論・発表・協働する力)	212	282	156	67	30	747	3.78
(8) リーダーシップをとる力	114	182	258	123	70	747	3.20

【4】本学の改善に向けて今後取り組むべき事項について、該当する数字をそれぞれ一つ選んでマークしてください。

質問内容	回答内容(点数)					回答者計	平均値
	はい 5	まあそうである 4	どちらとも言えない 3	あまりそうとは言えない 2	いいえ 1		
(1) カリキュラムを改善する	149	178	272	108	40	747	3.39
(2) 教員の授業力を向上する	173	211	236	95	32	747	3.53
(3) コミュニケーション能力の向上を重視した教育を充実する	176	240	219	76	36	747	3.59
(4) 学習相談等、学習を支援する体制を充実する	194	227	207	85	34	747	3.62
(5) 学生生活を支援する体制を充実する	223	249	174	63	38	747	3.74
(6) 就職に役立つ授業を充実する	252	243	182	43	27	747	3.87
(7) 地域社会との関わりを重視する	135	189	279	94	50	747	3.35
(8) 施設や設備を充実する	248	201	182	71	45	747	3.72

【5】この一年間において、授業の予習・復習時間は1日につき平均何時間ですか。該当する数字を一つ選んでマークしてください。

回答内容(点数)	3時間以上	2時間以上 3時間未満	1時間以上 2時間未満	30分以上 1時間未満	30分未満	回答者計	平均値
	5	4	3	2	1		
	54	123	246	212	112	747	2.73

【6】あなたは、本学に入学して良かったと思いますか。該当する数字を一つ選んでマークしてください。

回答内容(点数)	はい	まあそうである	どちらとも言えない	あまりそうとは言えない	いいえ	回答者計	平均値
	5	4	3	2	1		
	249	262	162	56	18	747	3.89

