

学習成果等アンケート集計結果

日本語学科(3年)

令和元年12月実施

【1】あなたが本学への入学を決定された理由を強い順に3つ下記から選んでマークしてください。

	第一理由	第二理由	第三理由
1. 建学の理念に共感したから	6	3	2
2. 入試科目があっていたから	3	4	9
3. 自分の学力にあっていたから	10	12	11
4. 学びたい学部・学科・コースがあったから	51	17	9
5. カリキュラムが充実しているから	1	12	6
6. 資格を取得出来るから	7	14	6
7. 就職に役立つから	2	7	11
8. キャンパスの施設・設備が良いから	0	11	18
9. 地元の大学だから	2	3	6
10. 大学の知名度が高かったから	1	0	0
11. 大学が設置されている地域に魅力があるから	3	5	4
12. 学費が安いから	8	7	6
13. 親や教員に勧められたから	7	7	14
14. 本学しか合格しなかったから	2	6	4
15. その他	9	1	3

「第一理由」「第二理由」「第三理由」それぞれの回答数を集計し、「第一理由」回答数に「3点」、「第二理由」回答数に「2点」、「第三理由」回答数に「1点」をかけた上で合計し、その合計点の上位3位。

第一理由	第二理由	第三理由
4	3	6

【2】本学の授業に関する以下の項目について、該当する数字をそれぞれ一つ選んでマークしてください。

質問内容	回答内容(点数)					回答者計	平均値
	はい 5	まあそうである 4	どちらとも言えない 3	あまりそうとは言えない 2	いいえ 1		
(1) 興味もてる授業が多い	29	45	31	10	1	116	3.78
(2) ためになる授業が多い	24	39	37	12	4	116	3.58
(3) わかりやすい授業が多い	29	47	32	7	1	116	3.83
(4) 主体的に考え行動する授業が多い	18	46	34	17	1	116	3.54
(5) 就職に役立つ授業が多い	22	43	33	14	4	116	3.56
(6) 国際性を培うことができる授業が多い	25	42	30	13	6	116	3.58
(7) 授業が良くなるよう工夫をしている教員が多い	35	36	30	14	1	116	3.78
(8) 授業や学生指導に対して熱心な教員が多い	35	39	35	5	2	116	3.86

【3】授業を受けて、あなたは下記の知識や能力を身につけることができましたか。該当する数字をそれぞれ一つ選んでマークしてください。

質問内容	回答内容(点数)					回答者計	平均値
	はい 5	まあそうである 4	どちらとも言えない 3	あまりそうとは言えない 2	いいえ 1		
(1) 幅広い教養	22	45	37	8	1	113	3.70
(2) 専門知識や技能	26	48	32	7	0	113	3.82
(3) 課題解決能力(課題を発見し、解決する力)	18	42	44	8	1	113	3.60
(4) 物事を批判的に捉え思考する力	20	32	49	11	1	113	3.52
(5) 情報機器を使いこなす能力	19	41	39	8	6	113	3.52
(6) 外国語を運用する能力	29	33	32	16	3	113	3.61
(7) コミュニケーション能力(議論・発表・協働する力)	27	40	38	8	0	113	3.76
(8) リーダーシップをとる力	14	29	50	18	2	113	3.31

【4】本学の改善に向けて今後取り組むべき事項について、該当する数字をそれぞれ一つ選んでマークしてください。

質問内容	回答内容(点数)					回答者計	平均値
	はい 5	まあそうである 4	どちらとも言えない 3	あまりそうとは言えない 2	いいえ 1		
(1) カリキュラムを改善する	17	39	44	10	3	113	3.50
(2) 教員の授業力を向上する	20	25	49	12	7	113	3.35
(3) コミュニケーション能力の向上を重視した教育を充実する	22	34	40	11	6	113	3.49
(4) 学習相談等、学習を支援する体制を充実する	32	26	42	7	5	112	3.65
(5) 学生生活を支援する体制を充実する	29	34	39	8	3	113	3.69
(6) 就職に役立つ授業を充実する	32	27	45	8	1	113	3.72
(7) 地域社会との関わりを重視する	23	29	45	9	7	113	3.46
(8) 施設や設備を充実する	38	27	36	7	5	113	3.76

【5】この一年間において、授業の予習・復習時間は1日につき平均何時間ですか。該当する数字を一つ選んでマークしてください。

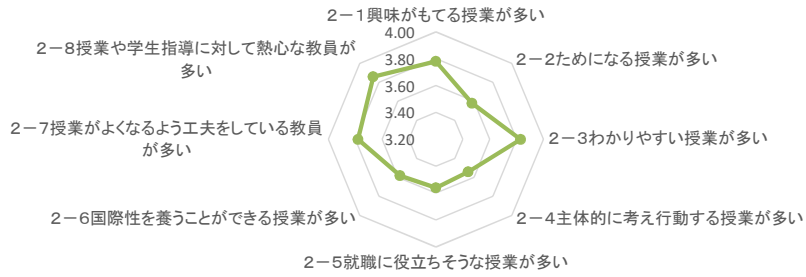
回答内容(点数)	回答内容(時間)					回答者計	平均値
	3時間以上 5	2時間以上 3時間未満 4	1時間以上 2時間未満 3	30分以上 1時間未満 2	30分未満 1		
	15	20	32	23	22	112	2.85

【6】あなたは、本学に入学して良かったと思いますか。該当する数字を一つ選んでマークしてください。

回答内容(点数)	回答内容(数字)					回答者計	平均値
	はい 5	まあそうである 4	どちらとも言えない 3	あまりそうとは言えない 2	いいえ 1		
	29	40	32	8	3	112	3.75

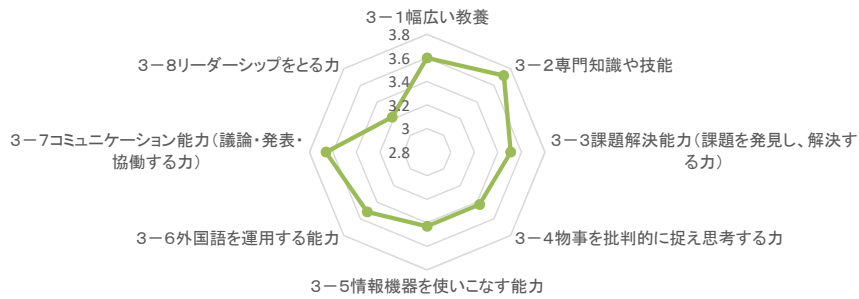
【2】授業について

11学部



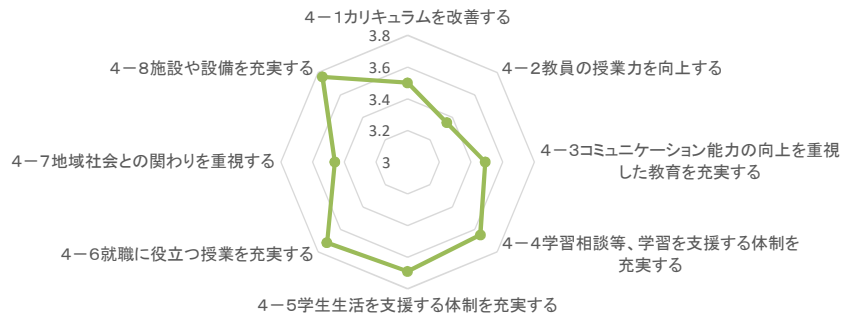
【3】授業を受けて身についた知識・能力について

11学部



【4】改善に向けて取り組むべき事項について

11学部



学習成果等アンケート集計結果

英米語学科(3年)

令和元年12月実施

【1】あなたが本学への入学を決定された理由を強い順に3つ下記から選んでマークしてください。

	第一理由	第二理由	第三理由
1. 建学の理念に共感したから	7	2	3
2. 入試科目があっていたから	10	9	11
3. 自分の学力にあっていたから	23	34	28
4. 学びたい学部・学科・コースがあったから	62	33	28
5. カリキュラムが充実しているから	7	10	7
6. 資格を取得出来るから	6	16	7
7. 就職に役立つから	0	4	9
8. キャンパスの施設・設備が良いから	6	16	14
9. 地元の大学だから	5	8	5
10. 大学の知名度が高かったから	0	0	0
11. 大学が設置されている地域に魅力があるから	4	7	14
12. 学費が安いから	4	13	10
13. 親や教員に勧められたから	7	9	12
14. 本学しか合格しなかったから	24	7	16
15. その他	7	1	2

「第一理由」「第二理由」「第三理由」それぞれの回答数を集計し、「第一理由」回答数に「3点」、「第二理由」回答数に「2点」、「第三理由」回答数に「1点」をかけた上で合計し、その合計点の上位3位。

第一理由	第二理由	第三理由
4	3	14

【2】本学の授業に関する以下の項目について、該当する数字をそれぞれ一つ選んでマークしてください。

質問内容	回答内容(点数)					回答者計	平均値
	はい 5	まあそうである 4	どちらとも言えない 3	あまりそうとは言えない 2	いいえ 1		
(1) 興味もてる授業が多い	25	73	43	25	7	173	3.49
(2) ためになる授業が多い	26	78	43	19	7	173	3.56
(3) わかりやすい授業が多い	24	59	64	20	6	173	3.43
(4) 主体的に考え行動する授業が多い	20	51	63	30	9	173	3.25
(5) 就職に役立つ授業が多い	22	55	50	36	10	173	3.25
(6) 国際性を培うことができる授業が多い	38	86	31	14	4	173	3.81
(7) 授業が良くなるよう工夫をしている教員が多い	21	57	64	22	9	173	3.34
(8) 授業や学生指導に対して熱心な教員が多い	28	66	54	22	3	173	3.54

【3】授業を受けて、あなたは下記の知識や能力を身につけることができましたか。該当する数字をそれぞれ一つ選んでマークしてください。

質問内容	回答内容(点数)					回答者計	平均値
	はい 5	まあそうである 4	どちらとも言えない 3	あまりそうとは言えない 2	いいえ 1		
(1) 幅広い教養	23	69	62	15	4	173	3.53
(2) 専門知識や技能	23	80	48	18	4	173	3.58
(3) 課題解決能力(課題を発見し、解決する力)	21	68	63	16	5	173	3.49
(4) 物事を批判的に捉え思考する力	25	57	64	22	5	173	3.43
(5) 情報機器を使いこなす能力	19	48	63	31	12	173	3.18
(6) 外国語を運用する能力	46	78	35	10	4	173	3.88
(7) コミュニケーション能力(議論・発表・協働する力)	51	77	32	7	6	173	3.92
(8) リーダーシップをとる力	11	47	66	40	9	173	3.06

【4】本学の改善に向けて今後取り組むべき事項について、該当する数字をそれぞれ一つ選んでマークしてください。

質問内容	回答内容(点数)					回答者計	平均値
	はい 5	まあそうである 4	どちらとも言えない 3	あまりそうとは言えない 2	いいえ 1		
(1) カリキュラムを改善する	36	62	55	19	1	173	3.65
(2) 教員の授業力を向上する	28	61	60	20	4	173	3.51
(3) コミュニケーション能力の向上を重視した教育を充実する	41	61	48	17	5	172	3.67
(4) 学習相談等、学習を支援する体制を充実する	30	62	52	20	7	171	3.51
(5) 学生生活を支援する体制を充実する	36	59	54	18	4	171	3.61
(6) 就職に役立つ授業を充実する	37	60	50	16	9	172	3.58
(7) 地域社会との関わりを重視する	16	37	75	34	10	172	3.09
(8) 施設や設備を充実する	53	45	39	27	9	173	3.61

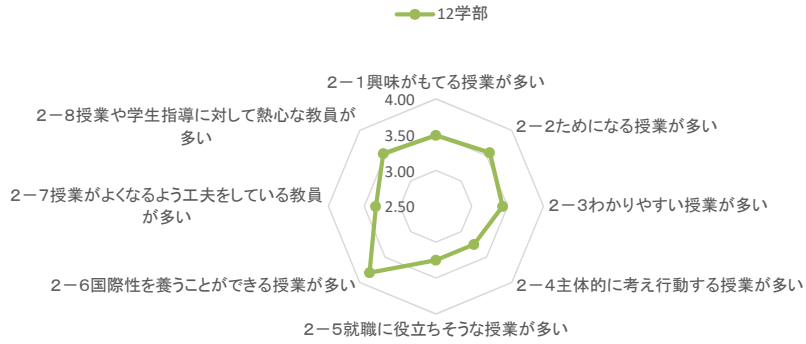
【5】この一年間において、授業の予習・復習時間は1日につき平均何時間ですか。該当する数字を一つ選んでマークしてください。

回答内容(点数)	3時間以上	2時間以上 3時間未満	1時間以上 2時間未満	30分以上 1時間未満	30分未満	回答者計	平均値
	5	4	3	2	1		
	13	19	43	47	50	172	2.41

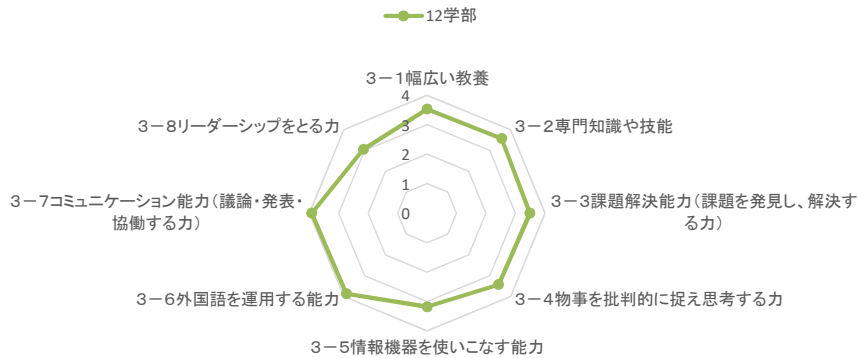
【6】あなたは、本学に入学して良かったと思いますか。該当する数字を一つ選んでマークしてください。

回答内容(点数)	はい	まあそうである	どちらとも言えない	あまりそうとは言えない	いいえ	回答者計	平均値
	5	4	3	2	1		
	36	63	44	20	10	173	3.55

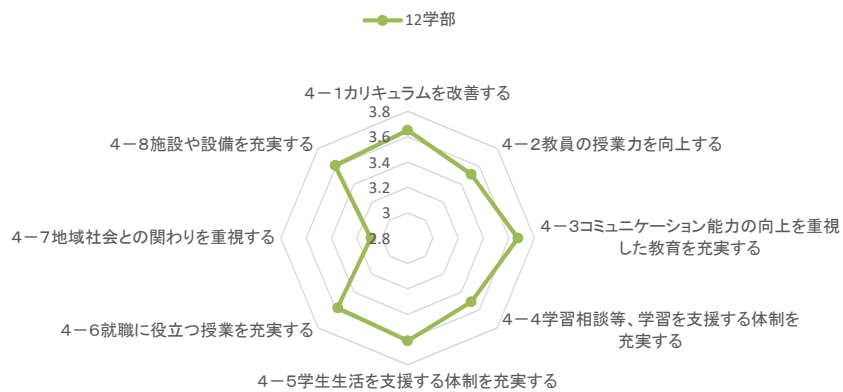
【2】授業について



【3】授業を受けて身についた知識・能力について



【4】改善に向けて取り組むべき事項について



学習成果等アンケート集計結果

中国語学科(3年)

令和元年12月実施

【1】あなたが本学への入学を決定された理由を強い順に3つ下記から選んでマークしてください。

	第一理由	第二理由	第三理由
1. 建学の理念に共感したから	1	3	0
2. 入試科目があっていたから	4	1	2
3. 自分の学力にあっていたから	4	3	2
4. 学びたい学部・学科・コースがあったから	14	9	2
5. カリキュラムが充実しているから	3	4	6
6. 資格を取得出来るから	3	3	3
7. 就職に役立つから	0	2	4
8. キャンパスの施設・設備が良いから	0	1	4
9. 地元の大学だから	0	0	2
10. 大学の知名度が高かったから	0	0	0
11. 大学が設置されている地域に魅力があるから	0	2	2
12. 学費が安いから	0	1	1
13. 親や教員に勧められたから	1	1	1
14. 本学しか合格しなかったから	0	0	1
15. その他	0	0	0

「第一理由」「第二理由」「第三理由」それぞれの回答数を集計し、「第一理由」回答数に「3点」、「第二理由」回答数に「2点」、「第三理由」回答数に「1点」をかけた上で合計し、その合計点の上位3位。

第一理由	第二理由	第三理由
4	5	3

【2】本学の授業に関する以下の項目について、該当する数字をそれぞれ一つ選んでマークしてください。

質問内容	回答内容(点数)					回答者計	平均値
	はい 5	まあそうである 4	どちらとも言えない 3	あまりそうとは言えない 2	いいえ 1		
(1) 興味もてる授業が多い	17	11	2	0	0	30	4.50
(2) ためになる授業が多い	16	12	2	0	0	30	4.47
(3) わかりやすい授業が多い	14	15	1	0	0	30	4.43
(4) 主体的に考え行動する授業が多い	12	13	5	0	0	30	4.23
(5) 就職に役立つ授業が多い	11	12	6	1	0	30	4.10
(6) 国際性を培うことができる授業が多い	12	15	2	1	0	30	4.27
(7) 授業が良くなるよう工夫をしている教員が多い	12	15	3	0	0	30	4.30
(8) 授業や学生指導に対して熱心な教員が多い	15	14	1	0	0	30	4.47

【3】授業を受けて、あなたは下記の知識や能力を身につけることができましたか。該当する数字をそれぞれ一つ選んでマークしてください。

質問内容	回答内容(点数)					回答者計	平均値
	はい 5	まあそうである 4	どちらとも言えない 3	あまりそうとは言えない 2	いいえ 1		
(1) 幅広い教養	16	13	1	0	0	30	4.50
(2) 専門知識や技能	15	12	3	0	0	30	4.40
(3) 課題解決能力(課題を発見し、解決する力)	13	11	6	0	0	30	4.23
(4) 物事を批判的に捉え思考する力	13	10	6	1	0	30	4.17
(5) 情報機器を使いこなす能力	8	9	8	5	0	30	3.67
(6) 外国語を運用する能力	22	6	1	0	0	29	4.72
(7) コミュニケーション能力(議論・発表・協働する力)	14	16	0	0	0	30	4.47
(8) リーダーシップをとる力	9	9	9	3	0	30	3.80

【4】本学の改善に向けて今後取り組むべき事項について、該当する数字をそれぞれ一つ選んでマークしてください。

質問内容	回答内容(点数)					回答者計	平均値
	はい 5	まあそうである 4	どちらとも言えない 3	あまりそうとは言えない 2	いいえ 1		
(1) カリキュラムを改善する	5	2	15	4	4	30	3.00
(2) 教員の授業力を向上する	5	5	10	7	3	30	3.07
(3) コミュニケーション能力の向上を重視した教育を充実する	6	7	8	6	3	30	3.23
(4) 学習相談等、学習を支援する体制を充実する	6	5	8	9	2	30	3.13
(5) 学生生活を支援する体制を充実する	7	5	11	4	3	30	3.30
(6) 就職に役立つ授業を充実する	7	5	9	5	4	30	3.20
(7) 地域社会との関わりを重視する	5	3	10	6	6	30	2.83
(8) 施設や設備を充実する	8	8	6	6	2	30	3.47


【5】この一年間において、授業の予習・復習時間は1日につき平均何時間ですか。該当する数字を一つ選んでマークしてください。

質問内容	回答内容(点数)					回答者計	平均値
	3時間以上 5	2時間以上3時間未満 4	1時間以上2時間未満 3	30分以上1時間未満 2	30分未満 1		
	4	11	9	2	4	30	3.30

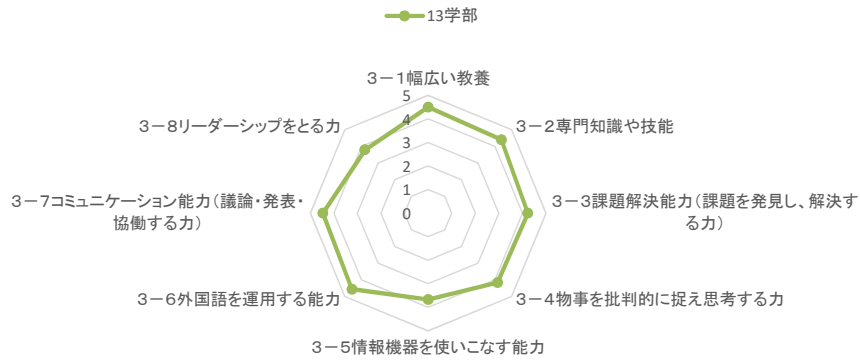
【6】あなたは、本学に入学して良かったと思いますか。該当する数字を一つ選んでマークしてください。

質問内容	回答内容(点数)					回答者計	平均値
	はい 5	まあそうである 4	どちらとも言えない 3	あまりそうとは言えない 2	いいえ 1		
	17	7	6	0	0	30	4.37

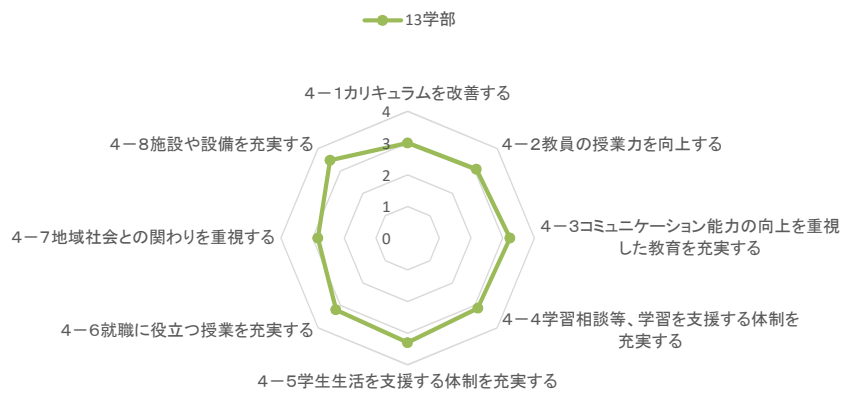
【2】授業について



【3】授業を受けて身についた知識・能力について



【4】改善に向けて取り組むべき事項について



学習成果等アンケート集計結果

経済学科(3年)

令和元年12月実施

【1】あなたが本学への入学を決定された理由を強い順に3つ下記から選んでマークしてください。

	第一理由	第二理由	第三理由
1. 建学の理念に共感したから	7	1	3
2. 入試科目があっていたから	17	23	15
3. 自分の学力にあっていたから	33	25	19
4. 学びたい学部・学科・コースがあったから	20	13	19
5. カリキュラムが充実しているから	2	5	4
6. 資格を取得出来るから	8	7	8
7. 就職に役立つから	5	10	10
8. キャンパスの施設・設備が良いから	12	11	14
9. 地元の大学だから	9	7	8
10. 大学の知名度が高かったから	0	2	3
11. 大学が設置されている地域に魅力があるから	6	11	12
12. 学費が安いから	1	8	5
13. 親や教員に勧められたから	10	8	18
14. 本学しか合格しなかったから	16	16	8
15. その他	9	3	3

「第一理由」「第二理由」「第三理由」それぞれの回答数を集計し、「第一理由」回答数に「3点」、「第二理由」回答数に「2点」、「第三理由」回答数に「1点」をかけた上で合計し、その合計点の上位3位。

第一理由	第二理由	第三理由
3	2	4

【2】本学の授業に関する以下の項目について、該当する数字をそれぞれ一つ選んでマークしてください。

質問内容	回答内容(点数)					回答者計	平均値
	はい 5	まあそうである 4	どちらとも言えない 3	あまりそうとは言えない 2	いいえ 1		
(1) 興味もてる授業が多い	31	57	44	15	12	159	3.50
(2) ためになる授業が多い	29	62	46	12	10	159	3.55
(3) わかりやすい授業が多い	34	53	54	8	10	159	3.58
(4) 主体的に考え行動する授業が多い	19	53	59	18	9	158	3.35
(5) 就職に役立つ授業が多い	27	48	55	19	10	159	3.40
(6) 国際性を培うことができる授業が多い	23	40	59	22	13	157	3.24
(7) 授業が良くなるよう工夫をしている教員が多い	42	44	50	14	9	159	3.60
(8) 授業や学生指導に対して熱心な教員が多い	40	45	55	7	12	159	3.59

【3】授業を受けて、あなたは下記の知識や能力を身につけることができましたか。該当する数字をそれぞれ一つ選んでマークしてください。

質問内容	回答内容(点数)					回答者計	平均値
	はい 5	まあそうである 4	どちらとも言えない 3	あまりそうとは言えない 2	いいえ 1		
(1) 幅広い教養	24	65	45	11	10	155	3.53
(2) 専門知識や技能	30	61	49	7	9	156	3.62
(3) 課題解決能力(課題を発見し、解決する力)	24	65	49	11	7	156	3.56
(4) 物事を批判的に捉え思考する力	30	54	48	14	9	155	3.53
(5) 情報機器を使いこなす能力	18	53	60	12	10	153	3.37
(6) 外国語を運用する能力	18	37	68	18	15	156	3.16
(7) コミュニケーション能力(議論・発表・協働する力)	31	62	48	6	9	156	3.64
(8) リーダーシップをとる力	17	55	60	13	10	155	3.36

【4】本学の改善に向けて今後取り組むべき事項について、該当する数字をそれぞれ一つ選んでマークしてください。

質問内容	回答内容(点数)					回答者計	平均値
	はい 5	まあそうである 4	どちらとも言えない 3	あまりそうとは言えない 2	いいえ 1		
(1) カリキュラムを改善する	32	58	52	9	4	155	3.68
(2) 教員の授業力を向上する	26	42	67	12	9	156	3.41
(3) コミュニケーション能力の向上を重視した教育を充実する	24	56	66	4	6	156	3.56
(4) 学習相談等、学習を支援する体制を充実する	42	52	46	11	5	156	3.74
(5) 学生生活を支援する体制を充実する	47	45	53	6	5	156	3.79
(6) 就職に役立つ授業を充実する	30	47	58	12	9	156	3.49
(7) 地域社会との関わりを重視する	23	39	64	19	10	155	3.30
(8) 施設や設備を充実する	60	41	40	10	5	156	3.90

【5】この一年間において、授業の予習・復習時間は1日につき平均何時間ですか。該当する数字を一つ選んでマークしてください。

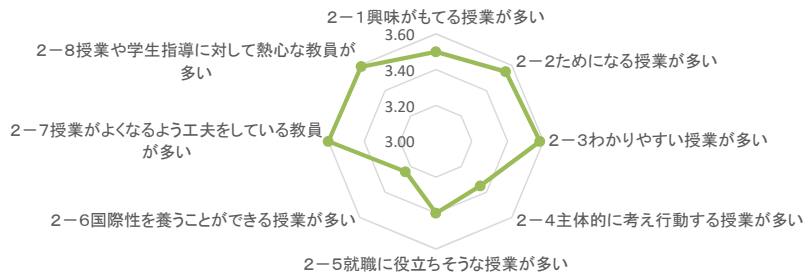
回答内容(点数)	3時間以上	2時間以上 3時間未満	1時間以上 2時間未満	30分以上 1時間未満	30分未満	回答者計	平均値
	5	4	3	2	1		
	10	16	48	34	48	156	2.40

【6】あなたは、本学に入学して良かったと思いますか。該当する数字を一つ選んでマークしてください。

回答内容(点数)	はい	まあそうである	どちらとも言えない	あまりそうとは言えない	いいえ	回答者計	平均値
	5	4	3	2	1		
	29	48	50	14	15	156	3.40

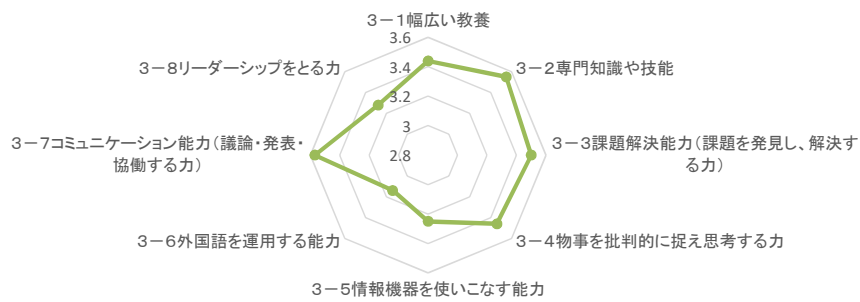
【2】授業について

21学部



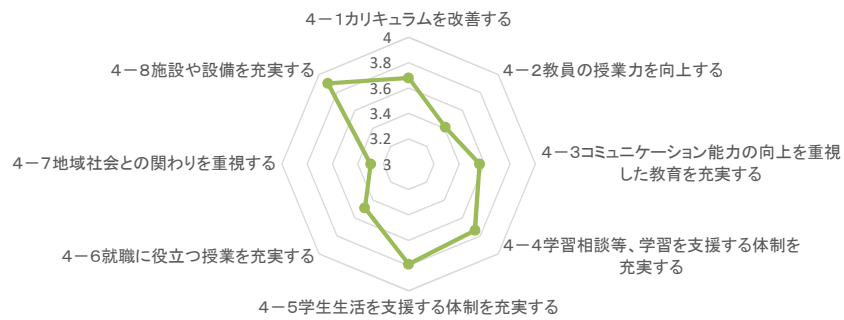
【3】授業を受けて身についた知識・能力について

21学部



【4】改善に向けて取り組むべき事項について

21学部



学習成果等アンケート集計結果

令和元年12月実施

【1】あなたが本学への入学を決定された理由を強い順に3つ下記から選んでマークしてください。

	第一理由	第二理由	第三理由
1. 建学の理念に共感したから	21	9	8
2. 入試科目があっていたから	34	37	37
3. 自分の学力にあっていたから	70	74	60
4. 学びたい学部・学科・コースがあったから	147	72	58
5. カリキュラムが充実しているから	13	31	23
6. 資格を取得出来るから	24	40	24
7. 就職に役立つから	7	23	34
8. キャンパスの施設・設備が良いから	18	39	50
9. 地元の大学だから	16	18	21
10. 大学の知名度が高かったから	1	2	3
11. 大学が設置されている地域に魅力があるから	13	25	32
12. 学費が安いから	13	29	22
13. 親や教員に勧められたから	25	25	45
14. 本学しか合格しなかったから	42	29	29
15. その他	25	5	8

「第一理由」「第二理由」「第三理由」それぞれの回答数を集計し、「第一理由」回答数に「3点」、「第二理由」回答数に「2点」、「第三理由」回答数に「1点」をかけた上で合計し、その合計点の上位3位。

第一理由	第二理由	第三理由
4	3	2,14

【2】本学の授業に関する以下の項目について、該当する数字をそれぞれ一つ選んでマークしてください。

質問内容	回答内容(点数)					回答者計	平均値
	はい 5	まあそうである 4	どちらとも言えない 3	あまりそうとは言えない 2	いいえ 1		
(1) 興味もてる授業が多い	102	186	120	50	20	478	3.63
(2) ためになる授業が多い	95	191	128	43	21	478	3.62
(3) わかりやすい授業が多い	101	174	151	35	17	478	3.64
(4) 主体的に考え行動する授業が多い	69	163	161	65	19	477	3.42
(5) 就職に役立つ授業が多い	82	158	144	70	24	478	3.43
(6) 国際性を培うことができる授業が多い	98	183	122	50	23	476	3.59
(7) 授業が良くなるよう工夫をしている教員が多い	110	152	147	50	19	478	3.59
(8) 授業や学生指導に対して熱心な教員が多い	118	164	145	34	17	478	3.69

【3】授業を受けて、あなたは下記の知識や能力を身につけることができましたか。該当する数字をそれぞれ一つ選んでマークしてください。

質問内容	回答内容(点数)					回答者計	平均値
	はい 5	まあそうである 4	どちらとも言えない 3	あまりそうとは言えない 2	いいえ 1		
(1) 幅広い教養	85	192	145	34	15	471	3.63
(2) 専門知識や技能	94	201	132	32	13	472	3.70
(3) 課題解決能力(課題を発見し、解決する力)	76	186	162	35	13	472	3.59
(4) 物事を批判的に捉え思考する力	88	153	167	48	15	471	3.53
(5) 情報機器を使いこなす能力	64	151	170	56	28	469	3.36
(6) 外国語を運用する能力	115	154	136	44	22	471	3.63
(7) コミュニケーション能力(議論・発表・協働する力)	123	195	118	21	15	472	3.83
(8) リーダーシップをとる力	51	140	185	74	21	471	3.27

【4】本学の改善に向けて今後取り組むべき事項について、該当する数字をそれぞれ一つ選んでマークしてください。

質問内容	回答内容(点数)					回答者計	平均値
	はい 5	まあそうである 4	どちらとも言えない 3	あまりそうとは言えない 2	いいえ 1		
(1) カリキュラムを改善する	90	161	166	42	12	471	3.58
(2) 教員の授業力を向上する	79	133	186	51	23	472	3.41
(3) コミュニケーション能力の向上を重視した教育を充実する	93	158	162	38	20	471	3.56
(4) 学習相談等、学習を支援する体制を充実する	110	145	148	47	19	469	3.60
(5) 学生生活を支援する体制を充実する	119	143	157	36	15	470	3.67
(6) 就職に役立つ授業を充実する	106	139	162	41	23	471	3.56
(7) 地域社会との関わりを重視する	67	108	194	68	33	470	3.23
(8) 施設や設備を充実する	159	121	121	50	21	472	3.74

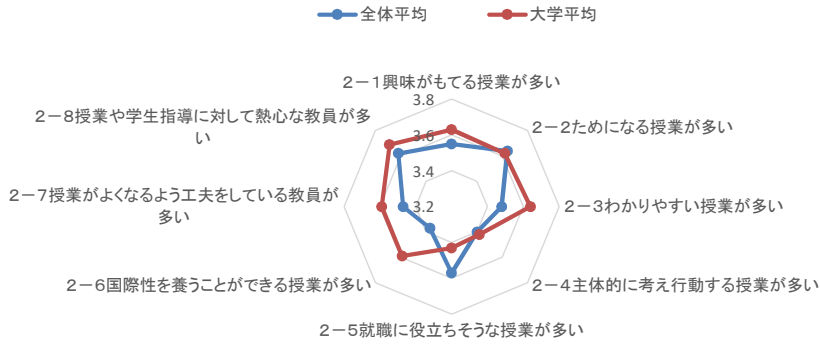
【5】この一年間において、授業の予習・復習時間は1日につき平均何時間ですか。該当する数字を一つ選んでマークしてください。

回答内容(点数)	回答内容(時間)					回答者計	平均値
	3時間以上 5	2時間以上 3時間未満 4	1時間以上 2時間未満 3	30分以上 1時間未満 2	30分未満 1		
	42	66	132	106	124	470	2.57

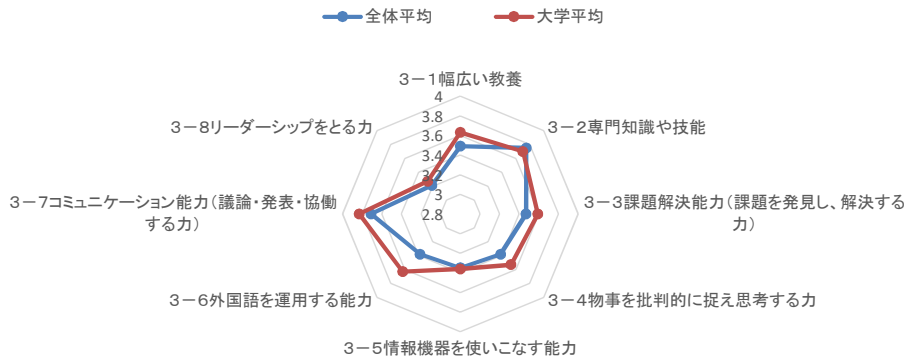
【6】あなたは、本学に入学して良かったと思いますか。該当する数字を一つ選んでマークしてください。

回答内容(点数)	回答内容(数字)					回答者計	平均値
	はい 5	まあそうである 4	どちらとも言えない 3	あまりそうとは言えない 2	いいえ 1		
	111	158	132	42	28	471	3.60

【2】授業について



【3】授業を受けて身についた知識・能力について



【4】改善に向けて取り組むべき事項について

